

design Luigi Brembilla

ASYM, uno scaldasalviette dalla geometria elementare. Una serie di cornici rettangolari,

vuote o a piastra (ASYMP), che accolgono le salviette sia dalla parte superiore che lateralmente.

ASYM può essere installato con i collettori a sinistra o a destra.

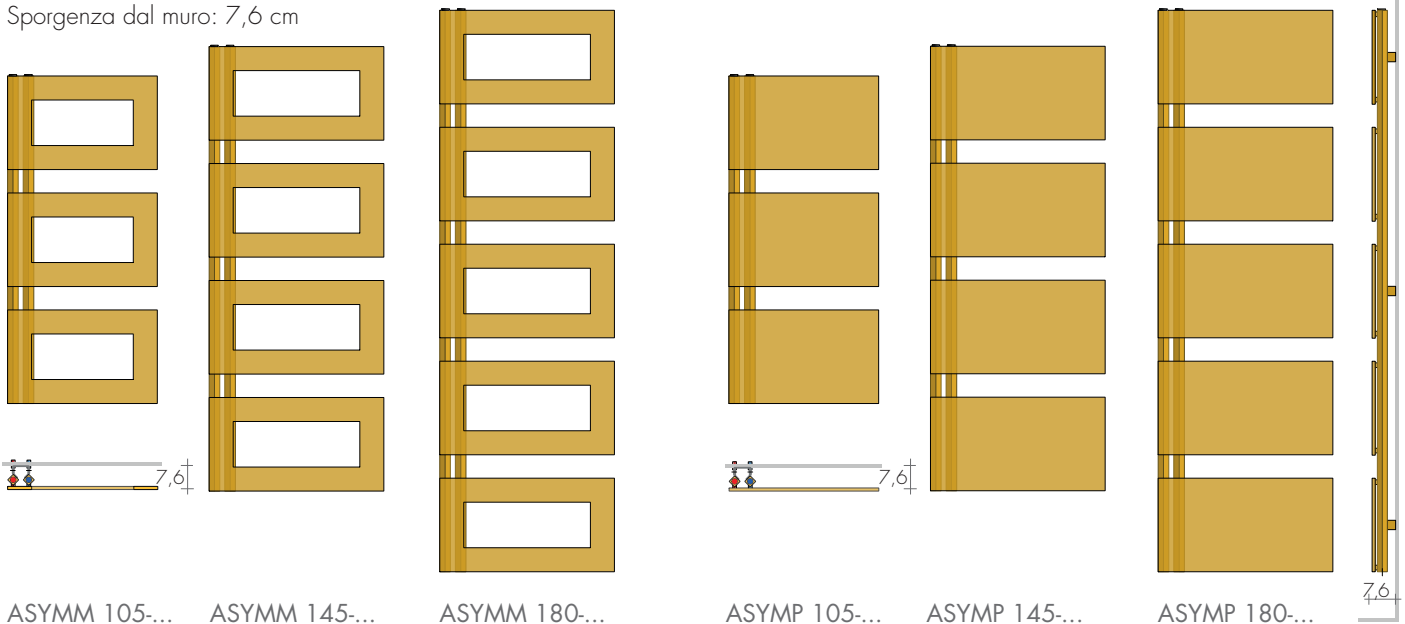
DIMENSIONI

Larghezze: 48 / 56 / 64 cm

Altezze: 105 / 145 / 180 cm

Profondità: 4,8 cm

Sporgenza dal muro: 7,6 cm



ASYMM 105-...

ASYMM 145-...

ASYMM 180-...

ASYMP 105-...

ASYMP 145-...

ASYMP 180-...

MODELLO	H-L cm	Bianco sablé di serie €	EN 442		▲ ▼ int.att. cm	Altezza H cm	Larghezza L cm	Peso M Kg	Volume V dm ³	VERSIONI MISTE* (R.E. cl.II) con:		
			Δt 50 K watt	Δt 30 K watt						cavo ⁰ €	termostato digitale W	€
ASYMM	105-48	514,10	506	266	5	105	48	9,2	3,5	85,00	500	142,70
ASYMM	105-56	544,40	556	292	5	105	56	10,1	3,8	85,00	500	142,70
ASYMM	145-48	622,30	677	356	5	142	48	12,3	4,8	86,80	650	144,50
ASYMM	145-56	652,60	744	391	5	142	56	13,5	5,1	90,60	800	148,30
ASYMM	145-64	682,90	811	427	5	142	64	14,6	5,5	90,60	800	148,30
ASYMM	180-48	712,30	849	447	5	180	48	15,5	6,0	93,50	900	151,20
ASYMM	180-56	747,00	933	491	5	180	56	16,9	6,4	93,50	900	151,20
ASYMM	180-64	781,70	1016	534	5	180	64	18,3	6,9	93,50	900	151,20
ASYMP	105-48	614,50	606	319	5	105	48	15,1	4,1	86,80	650	144,50
ASYMP	105-56	644,80	682	359	5	105	56	17,1	4,5	86,80	650	144,50
ASYMP	145-48	752,70	811	427	5	142	48	20,2	5,5	90,60	800	148,30
ASYMP	145-56	783,00	911	479	5	142	56	22,8	6,0	93,50	900	151,20
ASYMP	145-64	813,30	1011	532	5	142	64	25,5	6,5	-	-	-
ASYMP	180-48	842,70	1016	534	5	180	48	25,3	6,9	-	-	-
ASYMP	180-56	873,00	1142	601	5	180	56	28,6	7,5	100,20	1200	157,90
ASYMP	180-64	903,30	1267	666	5	180	64	31,9	8,2	100,20	1200	157,90

▶ Pronta consegna Δt 40K = W Δt 50Kx0,755

* solo con valvola mista SD o Art.TR
 ◊Cronotermostato radio p.227



ASYMP con Valvola Quadra MISTA SX

ESECUZIONI DI SERIE

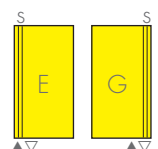
Colore bianco sablé SB9016 mensola B35
 Tolleranze ± 3mm - Valvola di sfianto ø 1/2"
 PRESSIONE MASSIMA D'ESERCIZIO 4 BAR

ESECUZIONI A RICHIESTA

Verniciatura in una tinta della tabella colori
 Brem con fissaggi colorati +15/25%
 Versione elettrica, e.Asym pag. 249

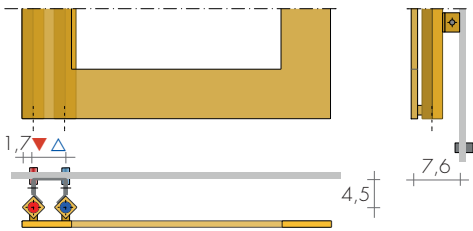
ATTACCHI DI SERIE

E - G ø 1/2"
 Valvole BREM, pag. 273
 Attacchi a richiesta, pag. 287

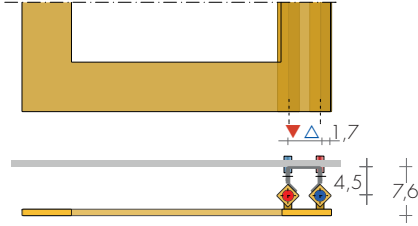


INTERASSE ATTACCHI

ASYM con collettori a sinistra, attacchi E

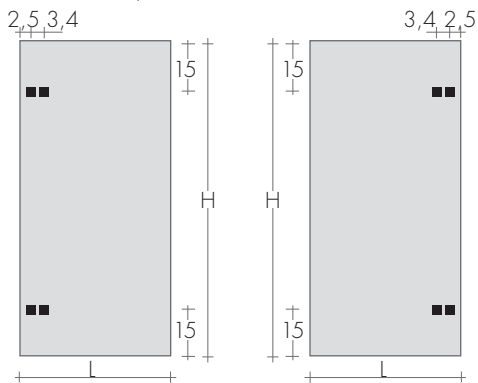


ASYM con collettori a destra, attacchi G



FISSAGGI

Mensole comprese

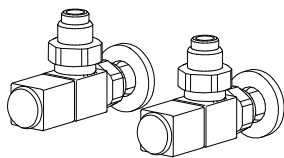


VALVOLE CONSIGLIATE

KIT VALVOLE CROMO COMPRENDE:

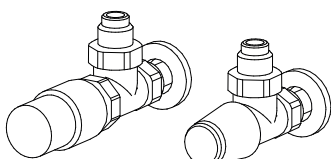
- n°2 Valvole con codoli
- n°2 Raccordi (per multistrato ø16 e rame ø12,14)
- n°2 Rosette tonde

A richiesta: Copritubo inox lucido da dividere su misura Art. CA18 10,00 €



KIT VALVOLE QUADRA a SQUADRA

pag.279 Art. KQS 145,00€
colore tabella BREM supplemento 43,00€



KIT VALVOLE TON a SQUADRA con Testa TERMOSTATICA Art. KTS 153,20€

KIT VALVOLE TON a SQUADRA pag.277 Art. KVS 110,40€



ASYMM 145-56



ASYMP 105-48